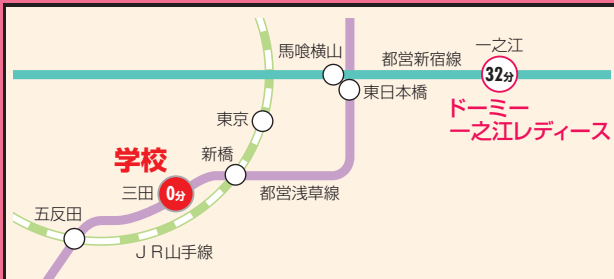


# 学生会館 GUIDE

## 聖徳大学幼児教育専門学校



## 安心 Security

### 24時間常駐の管理人で安心

- 留守中の宅配便などの受け取りもします。
- 侵入者のチェック等セキュリティ対策も万全です。



館長夫妻が常駐していますので、急病の時の対応やトラブルのフォロー・防犯面での配慮はもちろん、日々の細かな相談事まで親身になってサポートします。

#### 一人暮らしの不安を解消



## 居室 Room



### 備え付けの家具で 快適空間

学生会館には、ベッド、机、イス、書棚、洋ダンス、カーテン、電気スタンド、エアコンに至るまで、すべて備え付けられています。そのため引っ越しの手間を大きく節約することができます。

光通信IP電話  
インターネット  
使い放題

- 専用回線を共有して接続します。
- 入居者専用のサポートセンターが設置されています。
- 自分のホームページを作成できます。



# 安心・快適のひとり暮らし!

推薦学生会館は、24時間館長夫妻が常駐し、朝・夕の2食付・生活に必要な家具類・充実の共用設備など、さまざまな配慮がされています。必要な家具が最初から付いている居室だから引っ越しも楽々、インターネットだって部屋で自由に見られてとっても便利。学生会館以外のひとり暮らしと比べて、一歩差がつく生活環境がここにはあります。



## 食事 Meal

### 栄養バランスのとれた 食生活

学生会館では、3ヶ月単位の長期的な栄養バランスを考えて、寮母さんが毎食心をこめて手作りにしています。朝食は、和食・洋食が選べる選択制です。



朝食例(洋食)

	御飯	朝食	パン
月	茄子そぼろ炒め、トマトツナサラダ、御飯、汁物、香物	スクランブルエッグとロースハム、フルーツ、パン	
火	玉子とほうれん草炒め、ひじき油揚げ煮、御飯、汁物、香物	ラビオリトマクリームソース、コールスローサラダ、パン	
水	目玉焼きとベーコンソーテー、若布・長葱酢の物、御飯、汁物、香物	ベーコンエッグ、フルーツヨーグルト、パン	
	夕食		
月	鶏味噌漬焼、さつま揚げ切り昆布煮、御飯、かき玉汁、香物、小鉢一品		
火	白身魚ムニエル、メンチ、御飯、汁物、香物、小鉢一品		
水	チンジャオロース、エビフリッター、御飯、汁物、香物、小鉢一品		



朝食例(和食)



夕食例(和食)



## 設備 Public Space

24時間利用可能

### 機能的で充実した 共用設備

明るい雰囲気ダイニングルームは、食事の時だけでなく、仲間が集まる楽しいおしゃべりの「場」としても活用されています。また管理・清掃は専任スタッフがを行っています。



## 体験入館のご案内

学校の見学や、受験時にご利用いただくと大変便利です。自分の目で直接学生会館を確かめてみてください。

朝・夕2食サービスで  
1日 **5,040**円(税込)  
※日曜・祝日は食事はつきません。

お問い合わせは **03-5295-7791**

## 入館申込書

平成 年 月 日

聖徳大学幼児教育専門学校 行

入館者	フリガナ			生年月日	昭和・平成
	氏名			年	月 日生
	住所				
	T E L	( )	携帯電話	( )	
	E - mail	@			
	出身高校	立	立	立	立

保護者	フリガナ			続柄	生年月日	昭和
	氏名			(印)	年	月 日生
	住所					
	T E L	( )				

※裏面もご記入ください。

## ご利用案内

### 1) 利用時間

1.開門と閉門

●開門/6:30 ●閉門/0:00

### 2.食事時間

●朝食/6:30~8:30 (土曜日のみ10:30まで)

●夕食/18:30~23:30 (土曜日のみ22:00まで)

### 3.入浴時間

●月~土/18:30~0:00

●日・祝日/17:00~22:00 (シャワーのみ)

### 2) 外泊

外泊をする場合は「外泊届」を提出して下さい。

### 3) 定休日

日曜日、祝日、夏期5日間、年末年始5日間、年度末7日間、第5土曜日、及びスタッフ研修日1日は食事業務及び管理業務はお休みさせていただきます。

### 4) 車輦について

車輦の持ち込みは禁止です。

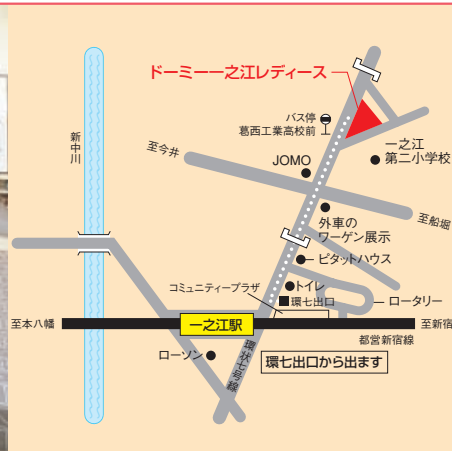
※詳細はご利用案内及び契約書をご覧ください。(入館申込書受付後送付します)

# 各学生会館詳細のご案内

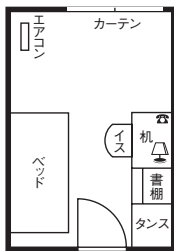
## ドリーミー之江レディース(女子)



夕食は  
11:30までOK、  
2部生でも安心!



東京都江戸川区西瑞江  
5-4-1  
地下鉄都営新宿線  
「一之江」駅下車  
徒歩約5分



洋室9.72㎡59室



工藤館長夫妻

規則がある中でみなさんの生活スタイルをできる限り尊重していけるような心配りをモットーにしております。女子会館ということもあり、安心して生活を送れるような空間として使っていただける会館にしておりますので、ぜひ一度ご見学にいらしてください。

一之江 16分 都営新宿線 馬喰横山 3分 徒歩 東白本橋 13分 都営浅草線 三田

学割定期代:6,120円(1ヶ月)・17,450円(3ヶ月)※平成19年〇月現在



居室形態	食事形態	館 費			入館手続費用			その他の費用&注意事項		
		1ヶ月	半年払い・年払いも可能です		入館費	保証金	年間管理費	電気料金	通信設備料	食事料金
個室	食事込	88,300	527,500(半年払い)		160,000(1年契約) 210,000(2年契約)	150,000	190,000	基本料金 + 使用料金	基本料金 + IP電話 通話料金	朝食368円 夕食683円
	食事別	72,000	1050,000(年払い)							
			430,000(半年払い) 855,000(年払い)							

## 『ひとり暮らし応援制度』のご案内

～学生会館に入館される皆さんがより充実した学生生活を送れるよう、さまざまな角度から応援する制度を用意しています。

### 住まいローン制度

月々の館費の一部を学生会館の契約満了後から払える「館費ローン」と、契約時の入館手続き費用を分割払いできる「契約金ローン」の二種類があります。(併用可能)

毎月の費用を抑える

#### ★館費ローン★

毎月の館費の負担を3万円軽減します。軽減分は、学生会館の契約満了後からの分割払いになります。

契約時費用を抑える

#### ★契約金ローン★

契約時にかかる費用が保証金だけに。入館費と年間管理費は、入居月からの分割払いになります。

※利率は実質年率6.0% (変動金利)

お問合せ先 ローン相談室 TEL 03-5295-7857

## アパート・マンション情報

より良いお部屋探しをサポートします。

(株) 共立メンテナンスグループの共立ライブネットでは「安心・快適・経済性」を基本に、都心で生活する方々の住居を紹介しています。

### 住み替え制度

学生会館では賃貸マンションへの住み替えも応援しています!

例えば...

- 1 ひとり暮らしに慣れる為に1年間学生会館で生活。ひとりで出来る自信がいたら賃貸マンションに住み替え。
- 2 学生のうちは勉強に専念するために学生会館で生活。就職後に賃貸マンションを探すときもこの制度を使えば便利で料金も断然お得。



入居の際、お預けしている保証金がそのまま敷金へスライドできるなどの特典があります。

### パンフレット請求・お問い合わせ・お申込先

(株) 共立メンテナンス お部屋探し相談室

TEL 03-5295-7887 (平日のみ)

東京都千代田区外神田2-18-8 URL <http://www.ohesou.com/>

●入館費/既納の入館費は返金されません。●保証金/契約期間満了後に返金。但し中途退館の場合は、違約金として保証金相当額を申し受けます。●年間管理費/共用施設の諸費用、一般管理費の1年分です。●館費/室料・食費(朝・夕2食付)の合計。食事別料金を選択された方は館費の他に1食あたり朝368円・夕683円が必要となります。●電気料金/基本料金(819円)+使用料金が必要となります。ドミトリー富士見台は料金表記載、年額固定料金となります。●通信設備料/基本料金(3,780円)+電話通話料金が必要となります。※電話はIP電話となっております。※インターネット通話料は基本料金に含まれているので不要です。※料金表及び上記料金は消費税込みの金額となります。※払込方法は指定口座から自動引き落としとなります。※退室時に居室クリーニング代を申し受けます。 料金はH19.3月現在

聖徳大学幼児教育専門学校 〒108-0073 東京都港区三田3-4-28 TEL.03-5476-8811(代) FAX.03-5476-8820

管理運営 (株)共立メンテナンス 〒101-8621 東京都千代田区外神田2-18-8 TEL.03-5295-7791 FAX.03-5295-5906

07.04-5,000

## 入館手続.....

入館申込書を本校指定学生会館運営委託先・(株)共立メンテナンス宛にお送り下さい。後日、契約書類を(株)共立メンテナンスからお送りいたします。

お電話でも  
お申込み  
できます



※入館申込みは先着順です。満室になり次第受付を締切ります。

## 入館申込書

聖徳大学幼児教育専門学校 行

会 館 名	ドリーミー之江レディース		
館 費 払 込 方 法	月 払 い	半 年 払 い	年 払 い
契 約 年 数	1年		2年
上記の会館が満室の場合、他の会館の紹介を	受ける		受けない
入 学 の 学 科	保育科第1部		保育科第2部

右記の項目は○で囲んで下さい。

（キリトリ）